



ワイエム工業株式会社

本社・工場
大阪市平野区加美西1丁目9番7号
〒547-0005
本社
tel 06-6795-5353 fax 06-6792-1695
工場
tel 06-6792-1031 fax 06-4303-1152

札幌営業所
札幌市東区北45条東19丁目4番5号
〒007-0845
tel 011-789-5071
fax 011-789-5072

盛岡営業所
岩手県盛岡市月が丘3丁目49番45号
〒020-0121
tel 019-648-8530
fax 019-601-7400

仙台営業所
宮城県仙台市若林区大和町3丁目13番22号
〒984-0042
tel 022-238-7782
fax 022-238-7783

東京営業所
東京都墨田区緑2丁目8番13号
〒130-0021
tel 03-3634-6632
fax 03-3634-6663

横浜営業所
横浜市神奈川区白幡町34番5号
市川ビル1F
〒221-0077
tel 045-439-2191
fax 045-439-2192

名古屋営業所
名古屋市緑区鳴海町字中汐田262番地
〒458-0801
tel 052-622-8278
fax 052-622-8288

京都営業所
京都市伏見区中島前山町76番地
〒612-8464
tel 075-611-6159
fax 075-611-7086

大阪営業所
大阪市平野区加美西1丁目9番7号
〒547-0005
tel 06-6792-1350
fax 06-6792-1698

広島営業所
広島市西区楠木町1丁目15番9号
プロスパー楠木1F
〒733-0002
tel 082-291-1323
fax 082-291-2287

福岡営業所
福岡市東区社領2丁目23番19号
〒812-0068
tel 092-622-1436
fax 092-611-5285

鹿児島営業所
鹿児島県霧島市隼人町内668番6号
〒899-5116
tel 0995-43-1578
fax 0995-42-7709

旭川出張所
旭川市豊岡12条3丁目3番21号
〒078-8242
tel 0166-38-6161
fax 0166-38-6180

松山出張所
愛媛県松山市山越5丁目4番16号
パークハイツ1F
〒791-8013
tel 089-917-5505
fax 089-917-5515

<http://www.ym-k.co.jp>

製造元：有限会社ケイ・エッチ・エム

点字鋏シート（屋内用）施工手順

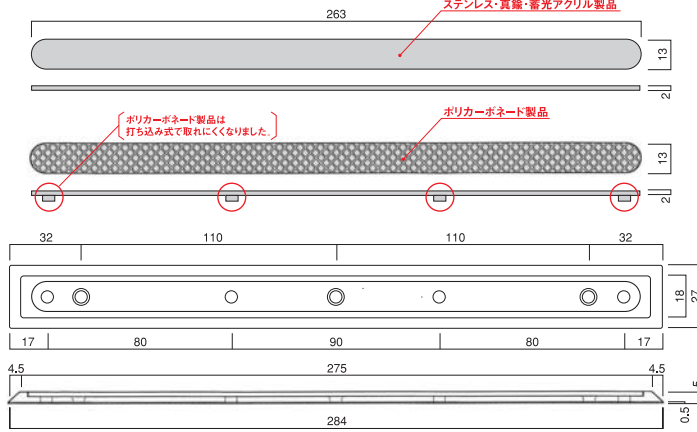


①取付位置周辺を市販の消毒用アルコール等で拭き、床材の汚れを取って下さい。
(平坦な石材、磁器タイル、Pタイル、塩ビシート、フローリング、毛足の短いカーペットが最適)

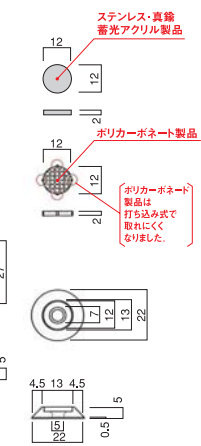
②シート裏面、長手方向の保護シートを2cmほど剥がして折り曲げて下さい。
③位置決めをして、折り曲げた部分をしっかりと貼り付けて下さい。

④保護シートを床面と水平方向へ少しずつ引張りシート上面をウエス等で均一に押えて貼って下さい。
⑤ウエス等の上から木槌等で全体を均一に叩いて圧着して下さい。


■誘導用バー（線状鋏/進め）



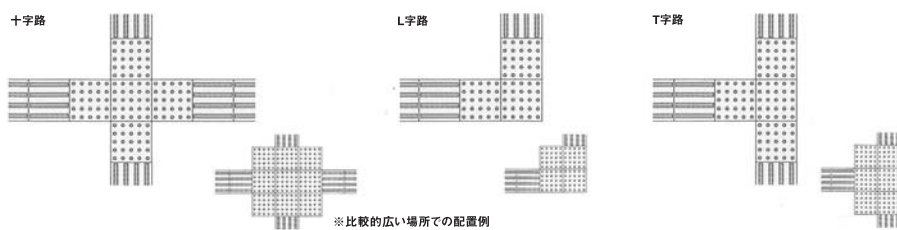
■警告用スタッド（点状鋏/止まれ）



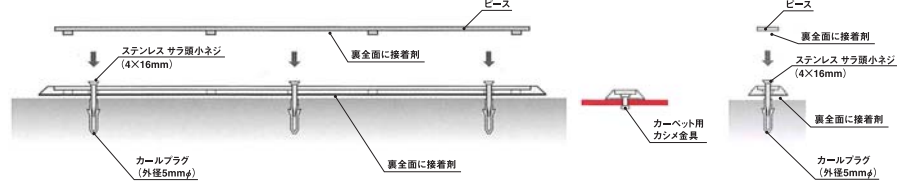
■並列配列の例（形状/寸法）




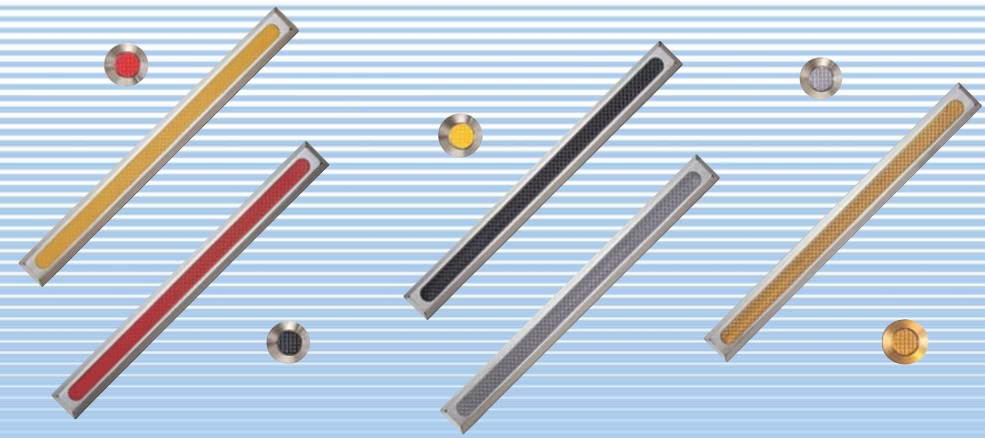
■配列例（通常）



■施工例




- 【施工時の注意】
- 接着剤は必ず使用してください。
- 下地が石材の場合、穴が開けられないものもあります。
- 目地セメントは、取付施工まで完了してください。
- 長尺カーペットは仮貼りに施工してください。
- スーパーX（セメダイン）をご利用ください。
- 施工後の酸洗いはしないでください。




新JIS規格対応 視覚障害者用

点字鋏・点字鋏シート（誘導用・警告用） 手すり用点字標示シート



点字鋏は、階段・踊り場、エレベーター前、点字案内板前等に設置することで視覚障害者をサポートします。
嵌め込み方式に比べて、取れにくいビス止め方式を採用しています。
手すり用点字標示シートは、現在自分のいる場所を把握したり、行き先を知ることができます。



ワイエム工業株式会社

誘導用・警告用点字紙 (ビス止め方式)

ステンレス製(ヘアライン仕上)台座

台座材質:S-284ステンレスSUS304 S-22ステンレス SUS303
 ピース材質:ポリカーボネート(打ち込み式)

S/SH-284 ステンレス製ピース(ヘアラインフラット)	S/SH-22	S/PCR-284レッド ポリカーボネート製ピース(チェッカー)	S/PCR-22
S/SN-284 ステンレス製ピース(チェッカー)	S/SN-22	S/PCY-284イエロー ポリカーボネート製ピース(チェッカー)	S/PCY-22
S/BN-284 真鍮製ピース(チェッカー)	S/BN-22	S/PCD-284ダーク ポリカーボネート製ピース(チェッカー)	S/PCD-22
SF/PCR-284 ポリカーボネート製ピース(チェッカー)	S/PCR-22	S/PCG-284ゴールド ポリカーボネート製ピース(チェッカー)	S/PCG-22
SF-284用ピースは、警告用点字紙のピースと共用ですので自由に組み合わせることができます。		S/PCS-284シルバー ポリカーボネート製ピース(チェッカー)	S/PCS-22

高輝度蓄光アクリル板仕様・蓄光点字紙

暗闇で発光する蓄光タイプは、健常者の災害時の避難用目じるしとして利用できます。

S/TKU-284 蓄光アクリル製ピース(フラット)	SF/TKU-284 蓄光アクリル製ピース(フラット)	S/TKU-22

SF-284用ピースは、警告用点字紙のピースと共用ですので自由に組み合わせることができます。蓄光タイプは、太陽光や蛍光灯を5分程度の照射で暗闇時に6時間以上視認可能な明るさで光ります。蓄光素材は無機質で光分解等の劣化を起こしにくいものを使用しています。

真鍮製(ヘアライン仕上)台座

B/PCD-284ダーク ポリカーボネート製ピース(チェッカー)	B/PCD-22	B/PCG-284ゴールド ポリカーボネート製ピース(チェッカー)	B/PCG-22

ステンレス製台座用ピースが共通で使用できます。

屋内用点字紙シート

厚み0.5mmのポリウレタン製特殊加工シートに警告用点字紙を圧着した製品です。(粘着剤による貼り付け施工)
 規格寸法は、H300mm×W300mm、H300mm×W600mmの2タイプを用意しております。
 シートは基準色4色を用意、圧着可能な警告用点字紙は、PCR、PCY、PCD、PCG、PCS、TKU(蓄光)から選べます。

		※基準色イエローのシートにS/PCR-22の警告用点字紙を組み合わせたものです。
H300×W300警告紙	H300×W600警告紙	
		※基準色ライトグレーのシートにS/TKU-22の蓄光型警告用点字紙を組み合わせたものです。
H300×W300警告紙	H300×W600警告紙	

■ 点字紙シート基準色

イエロー

ブラウン

グレー

ライトグレー

印刷物のため若干色調の誤差がありますのでご了承下さい。

手すり用点字標示シート

材質:ポリカーボネート[シルバー]
 透明塩化ビニール[クリアー]
 文字:シルク印刷(緑色)UV点字
 サイズ:H150mm×W115mm

階段用ヨコ書タイプ (粘着剤による貼り付け方式)

<p>シルバー</p> <p>(LD-5)</p>	<p>クリアー</p> <p>(RD-4)</p>
---------------------------	---------------------------

矢印の向き「→」が左手すり用、矢印の向き「←」が右手すり用です。
 手すりの太さに応じて、シート上下端をカットしてください。

右手すり用	のぼり	品番	RU-4	RU-3	RU-2	RU-1	RU-B1
	表示		5階←4階	4階←3階	3階←2階	2階←1階	1階←地下1階
くだり	品番	RD-1	RD-2	RD-3	RD-4	RD-5	
	表示		地下1階←1階	1階←2階	2階←3階	3階←4階	4階←5階
共通	品番	R-0					
	表示		←踊り場				

左手すり用	のぼり	品番	LU-B1	LU-1	LU-2	LU-3	LU-4
	表示		地下1階→1階	1階→2階	2階→3階	3階→4階	4階→5階
くだり	品番	LD-5	LD-4	LD-3	LD-2	LD-1	
	表示		5階→4階	4階→3階	3階→2階	2階→1階	1階→地下1階
共通	品番	L-0					
	表示		踊り場→				

※品番のRUは(右手/のぼり)、RDは(右手/くだり)、LUは(左手/のぼり)、LDは(左手/くだり)を表しています。ハイフンの右の数字は階表示です。00=屋上、0=踊り場、K=階段、B=地下